

Expediente: 484/2019

AP-129-19
ALDV

El Excmo. Sr. Alcalde, y por delegación, el Director General de Medio Ambiente, Parques y Jardines, con fecha 24 de septiembre de 2019, se ha servido decretar lo siguiente:

"ÚNICO.- Autorizar el apeo de **un ejemplar de Melia azedarach con id nº 108164, situado en la calle Hespérides (AP-129-2019). LESIONES GRAVES:** Grieta en cruz con progresión orientada hacia el cuello del ejemplar. Desgarro de eje antiguo. **ESTADO GENERAL:** El estado fisiológico, asociado al vigor, es alto. Hecho que aumenta la severidad del fallo señalado. **OBSERVACIONES:** No existiendo otras medidas correctoras de la inestabilidad del ejemplar, y atendiendo a su incapacidad de consolidación, se recomienda el apeo."

Lo que notifico para su conocimiento y oportunos efectos.

En Sevilla, a la fecha indicada en el pie de firma del presente documento.
El Jefe del Servicio Administrativo de Parques y Jardines

SRA. JEFE DEL SERVICIO TÉCNICO DE PARQUES Y JARDINES

Avda. de Molini, 4. Pabellón Marroquí
41012 Sevilla
Teléfono 95 54 73232
Fax 95 54 73242

Código Seguro De Verificación:	+pvoHbB6+8SZR15umw73/w==	Estado	Fecha y hora
Firmado Por	Pablo Rodriguez Zulategui	Firmado	24/09/2019 12:53:24
Observaciones		Página	1/1
Url De Verificación	https://www.sevilla.org/verifirmav2/code/+pvoHbB6+8SZR15umw73/w==		



SOLICITUD DE APEO DE ARBOLADO VIARIO (AP-129-19) PARTE 2ª

1. **FECHA:** 18 de septiembre de 2019
2. **SITUACIÓN:** Calle Hespérides
3. **Distrito:** San Pablo-Santa Justa
4. **ESPECIE:** *Melia azedarach*
5. **P.C. (c.m):** 234
6. **ALTURA (m):** 10
7. **ALCORQUE (m):** 1x1
8. **LATITUD DE ACERADO(m):** 5
9. **LESIONES GRAVES:**

- Grieta en cruz con progresión orientada hacia el cuello del ejemplar.
- Desgarro de eje antiguo.

10. ESTADO GENERAL:

- El estado fisiológico, asociado al vigor, es alto. Hecho que aumenta la severidad del fallo señalado.

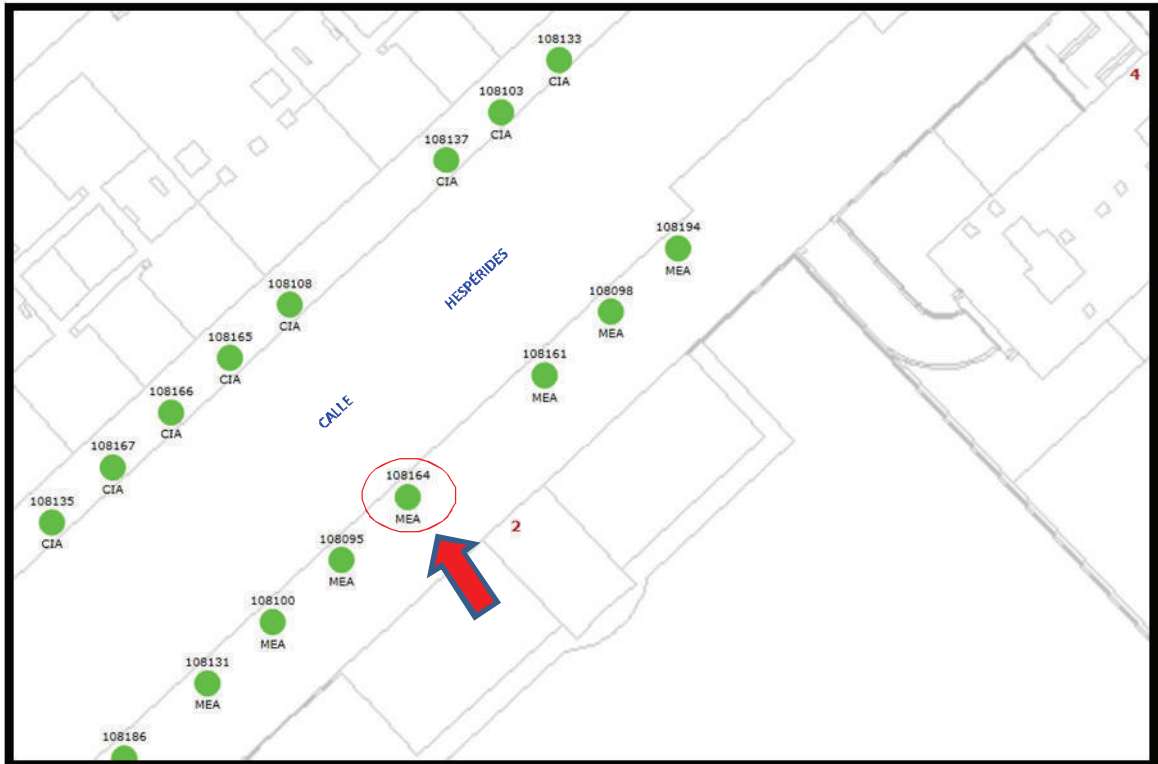
11. OBSERVACIONES:

- No existiendo otras medidas correctoras de la inestabilidad del ejemplar, y atendiendo a su incapacidad de consolidación, se recomienda el apeo.

12. FOTOGRAFÍAS:



13. PLANO DE SITUACIÓN:



Formulario de Evaluación Básica de Riesgo de Arbolado

Cliente: Ayuntamiento de Sevilla. Servicio de Parques y Jardines Fecha: 18-sep-2019 Hora: 9:00
 Dirección/localización árbol: Calle Hespérides ID. Árbol: 108164 Hoja 1 de 2
 Especie de árbol: *Melia azedarach* Perímetro (cm): 234 Altura (m): 10 Proyección copa diám. (m): 7
 Asesor: Ute arbolado y jardinería sector norte de Sevilla Periodo de tiempo: 30 Herramientas utilizadas: Cámara Fotográfica, tablet, cinta métrica, martillo teflón, Arbomap

Evaluación de Diana

Nº de Diana	Descripción de Diana	Zona de Diana			Tasa de Ocupación 1.Rara 2.Ocasional 3.Frecuente 4.Constante	Es práctico mover la diana	Es práctico restringir la zona?
		Blanco dentro de la proyección de copa	Diana dentro de altura 1 x	Diana dentro de altura 1,5 x			
1	Personas (viandantes)	X			3	No	No
2	Vehículos (en tránsito)	X			3	No	No
3	Vehículos (aparcados)		X		4	No	No
4							
5							

Factores de la Zona

Historial de fallos: Topografía: Plano Pte. % Orientación de la pte: _____
Cambios en la zona: Ninguno Cambio cota del suelo Limpieza Cambio de hidrología del suelo Cortes de raíces Descripción: _____
Condiciones suelo: Volumen limitado Encharcado Superficial Compactado Pavimento sobre raíces 100 % Descripción Acerado y asfalto
Dirección de los vientos dominantes: SO Climatología: Vientos fuertes Hielo Nieve Lluvias fuertes Descripción _____

Salud del árbol y perfil de la especie

Vigor: Bajo Normal Alto **Follaje:** Ninguno (por estación) Ninguno (muerte) Normal _____ % Clorótico _____ % Necrótico _____ %
Plagas y enfermedades: Abiótico: _____
Perfil de fallos por especie: Ramas Tronco Raíces Descripción Desgaje de ramas

Factores de carga

Exposición al viento: Protegida Parcial Total Túnel de viento **Tamaño relativo de copa:** Pequeño Medio Grande
Densidad copa: Escasa Normal Densa **Ramas interiores:** Poca Normal Densa **Trepadora/Muérdago/Musgo:** _____
Cambios recientes o previstos en los factores de carga: _____

Defectos en árboles y condiciones que afectan a la probabilidad de fallo


-- Copa y Ramas --	
Copa desequilibrada <input type="checkbox"/> LCR _____ % (Porcentaje copa viva)	Grietas <input type="checkbox"/> Daños por rayos <input type="checkbox"/>
Ramas/ramillas muertas: _____ % sobre total Diámetro máximo _____	Codominancia <input type="checkbox"/> Corteza incluida <input checked="" type="checkbox"/>
Ramas rotas/colgantes: Número _____ Diámetro máximo _____	Uniones débiles <input checked="" type="checkbox"/> Cavidades/nidos _____ % Perímetro
Ramas sobre extendidas: <input type="checkbox"/>	Fallos previos de ramas <input type="checkbox"/> Ramas similares presentes <input type="checkbox"/>
Historial de Poda:	Corteza muerta/pérdida <input type="checkbox"/> Cáncer/agallas/nudos <input type="checkbox"/> Albura dañada/descompuesta <input type="checkbox"/>
Limpieza <input type="checkbox"/> Aclareo <input type="checkbox"/> Refaldado <input checked="" type="checkbox"/>	Cuerpos fructíferos <input type="checkbox"/> Duramen descompuesto <input type="checkbox"/>
Reducción <input type="checkbox"/> Desmoche <input type="checkbox"/> Cola de León <input type="checkbox"/>	Crecimiento de respuesta _____
Cortes a ras <input type="checkbox"/> Otros _____	
Principal (es) preocupación (es): Rotura de reiterados por debilidad en sus anclajes.	
Cargas adicionales: Ninguna <input checked="" type="checkbox"/> Menor <input type="checkbox"/> Moderada <input type="checkbox"/> Significativa <input type="checkbox"/>	
Probabilidad de fallos: Improbable <input type="checkbox"/> Posible <input checked="" type="checkbox"/> Probable <input type="checkbox"/> Inminente <input type="checkbox"/>	

-- Tronco --		-- Raíces y cuello radicular --	
Corteza muerta/perdida <input type="checkbox"/> Color /textura anormal de corteza <input type="checkbox"/>		Cuello enterrado/no visible <input checked="" type="checkbox"/> Profundidad _____ Estrangulamiento <input type="checkbox"/>	
Troncos codominantes <input type="checkbox"/> Corteza incluida <input type="checkbox"/> Grietas <input checked="" type="checkbox"/>		Muerta <input type="checkbox"/> Degradado <input type="checkbox"/> Hongos/setas <input type="checkbox"/> Exudaciones <input type="checkbox"/>	
Albura dañada/descompuesta <input checked="" type="checkbox"/> Cáncer/agalla/nudos <input type="checkbox"/> Rezuman savia <input type="checkbox"/>		Cavidades <input type="checkbox"/> _____ % Perímetro Profundidad de la cavidad _____	
Daños por rayo <input type="checkbox"/> Duramen descompuesto <input type="checkbox"/> Cuerpos fructíferos/setas <input type="checkbox"/>		Grietas <input type="checkbox"/> Cortes/raíces dañadas <input type="checkbox"/> Distancia al tronco _____	
Cavidad/nido _____ % Perímetro Profundidad _____ Conicidad atípica <input type="checkbox"/>		Levantamiento del plato radicular <input type="checkbox"/> Debilidad de suelo <input type="checkbox"/>	
Inclinación _____ ° Corregida? _____		Crecimiento de respuesta _____	
Espesor de la pared residual (t) _____ t/R _____		Principal (es) preocupación (es): _____	
Crecimiento de respuesta _____			
Principal (es) preocupación (es): Rotura de tronco longitudinal.			
Cargas adicionales: Ninguna <input type="checkbox"/> Menor <input type="checkbox"/> Moderado <input checked="" type="checkbox"/> Significativa <input type="checkbox"/>		Cargas adicionales: Ninguna <input type="checkbox"/> Menor <input type="checkbox"/> Moderado <input checked="" type="checkbox"/> Significativa <input type="checkbox"/>	
Probabilidad de fallos: Improbable <input type="checkbox"/> Posible <input type="checkbox"/> Probable <input checked="" type="checkbox"/> Inminente <input type="checkbox"/>		Probabilidad de fallos: Improbable <input checked="" type="checkbox"/> Posible <input type="checkbox"/> Probable <input type="checkbox"/> Inminente <input type="checkbox"/>	

Categorización del riesgo

Número de problema	Parte del árbol	Consideraciones de preocupación	Perímetro de la parte afectada (cm)	Distancia de caída a diana (m)	Número de Diana	Protección de diana	Probabilidad												Categorización del riesgo (Matr. 2)							
							Fallo			Impacto			Fallo e Impacto (Matr. 1)			Consecuencias										
							Improbable	Posible	Probable	Inminente	Muy bajo	Bajo	Medio	Alto	Improbable	Algo probable	Probable	Muy Probable		Insignificante	Menor	Significante	Severo			
1	RAMAS	CAÍDA DE RAMAS POR DEBILIDAD DE ANCLAJES	80	7	1	NO	<input checked="" type="checkbox"/>	<input type="checkbox"/>	<input type="checkbox"/>	<input type="checkbox"/>	<input type="checkbox"/>	<input type="checkbox"/>	<input type="checkbox"/>	<input type="checkbox"/>	<input type="checkbox"/>	<input type="checkbox"/>	<input type="checkbox"/>	<input type="checkbox"/>	<input type="checkbox"/>	<input type="checkbox"/>	<input type="checkbox"/>	<input type="checkbox"/>	BAJO			
				7	2	NO	<input checked="" type="checkbox"/>	<input type="checkbox"/>	<input type="checkbox"/>	<input type="checkbox"/>	<input type="checkbox"/>	<input type="checkbox"/>	<input type="checkbox"/>	<input type="checkbox"/>	<input type="checkbox"/>	<input type="checkbox"/>	<input type="checkbox"/>	<input type="checkbox"/>	<input type="checkbox"/>	<input type="checkbox"/>	<input type="checkbox"/>	<input type="checkbox"/>	<input type="checkbox"/>	<input type="checkbox"/>	BAJO	
				7	3	NO	<input checked="" type="checkbox"/>	<input type="checkbox"/>	<input type="checkbox"/>	<input type="checkbox"/>	<input type="checkbox"/>	<input type="checkbox"/>	<input type="checkbox"/>	<input type="checkbox"/>	<input type="checkbox"/>	<input type="checkbox"/>	<input type="checkbox"/>	<input type="checkbox"/>	<input type="checkbox"/>	<input type="checkbox"/>	<input type="checkbox"/>	<input type="checkbox"/>	<input type="checkbox"/>	<input type="checkbox"/>	<input type="checkbox"/>	MODERADO
1	TRONCO	ROTURA LONGITUDINAL	234	5	1	NO	<input type="checkbox"/>	<input type="checkbox"/>	<input checked="" type="checkbox"/>	<input type="checkbox"/>	<input type="checkbox"/>	<input type="checkbox"/>	<input type="checkbox"/>	<input type="checkbox"/>	<input type="checkbox"/>	<input type="checkbox"/>	<input type="checkbox"/>	<input type="checkbox"/>	<input type="checkbox"/>	<input type="checkbox"/>	<input type="checkbox"/>	<input type="checkbox"/>	<input type="checkbox"/>	BAJO		
				5	2	NO	<input type="checkbox"/>	<input type="checkbox"/>	<input checked="" type="checkbox"/>	<input type="checkbox"/>	<input type="checkbox"/>	<input type="checkbox"/>	<input type="checkbox"/>	<input type="checkbox"/>	<input type="checkbox"/>	<input type="checkbox"/>	<input type="checkbox"/>	<input type="checkbox"/>	<input type="checkbox"/>	<input type="checkbox"/>	<input type="checkbox"/>	<input type="checkbox"/>	<input type="checkbox"/>	<input type="checkbox"/>	<input type="checkbox"/>	BAJO
				5	3	NO	<input type="checkbox"/>	<input type="checkbox"/>	<input checked="" type="checkbox"/>	<input type="checkbox"/>	<input type="checkbox"/>	<input type="checkbox"/>	<input type="checkbox"/>	<input type="checkbox"/>	<input type="checkbox"/>	<input type="checkbox"/>	<input type="checkbox"/>	<input type="checkbox"/>	<input type="checkbox"/>	<input type="checkbox"/>	<input type="checkbox"/>	<input type="checkbox"/>	<input type="checkbox"/>	<input type="checkbox"/>	<input type="checkbox"/>	<input type="checkbox"/>

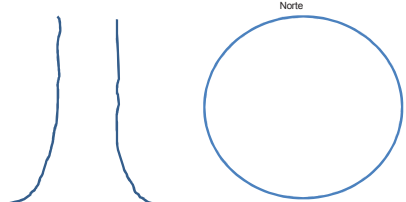
Probabilidad de fallo	Probabilidad del impacto sobre la Diana			
	Muy bajo	Bajo	Medio	Alto
Inminente	Improbable	Algo probable	Probable	Muy probable
Probable	Improbable	Improbable	Algo probable	Probable
Posible	Improbable	Improbable	Improbable	Algo probable
Improbable	Improbable	Improbable	Improbable	Improbable



Matriz 2. Matriz de clasificación de riesgo.

Probabilidad de fallo e impacto	Consecuencias del fallo			
	Insignificante	Menor	Significante	Severo
Muy probable	Bajo	Moderado	Alto	Extremo
Probable	Bajo	Moderado	Alto	Alto
Algo probable	Bajo	Bajo	Moderado	Moderado
Improbable	Bajo	Bajo	Bajo	Bajo

Notas, explicaciones, descripciones: Rotura a nivel de cruz con grieta asociada, con progresión hacia el cuello del ejemplar, y que con vientos que provoquen fuerzas de torsión (habituales por la orientación SO del trazado de la calle) probablemente aumente la grieta hasta partir el tronco por la mitad en su práctica totalidad.



Propuestas y/o consejos Se propone el apeo del árbol, por su inexistente capacidad de consolidar defectos.

Riesgo residual _____
 Riesgo residual _____
 Riesgo residual _____
 Riesgo residual _____

Valoración general de riesgo del árbol Bajo Moderado Alto Extremo **Prioridad de trabajo** 1 2 3 4

Valoración de riesgo residual Bajo Moderado Alto Extremo **Intervalo de inspección recomendada:** _____

Datos: Final Preliminar **Necesita asesoramiento avanzado:** No Si Tipo y razón: _____

Limitaciones de la inspección: Ninguna Visibilidad Accesos Trepadoras Cuello de raíz enterrado Descripción: _____