

Expediente: 223/2018

AP-676-18 a AP-680-18 y AP-682-18 a AP-685-18
AP-685-18
CAF

El Excmo. Sr. Alcalde, y por delegación, el Director General de Medio Ambiente, Parques y Jardines, con fecha 27 de julio de 2018, se ha servido decretar lo siguiente:

"ÚNICO.- Autorizar el apeo de un ejemplar de *Eucalipto (Eucalyptus camaldulensis)* con id nº 3.528, situado en el Parque de María Luisa (AP-685-2018). **LESIONES GRAVES:** 90% de la copa seca. **ESTADO GENERAL:** Sin posibilidad de recuperación, muy peligroso. **OBSERVACIONES:** El árbol tiene más del 90% de su copa seca y en progresión, causado posiblemente por *Mundulla yellows*".


Lo que notifico para su conocimiento y oportunos efectos.

En Sevilla, a la fecha indicada en el pie de firma del presente documento.
La Adjunta a la Jefatura del Servicio Administrativo de Parques y Jardines

SRA. JEFE DEL SERVICIO DE PARQUES Y JARDINES

Avda. de Molini, 4. Pabellón Marroquí
41012 Sevilla
Teléfono 95 54 73232
Fax 95 54 73242

Código Seguro De Verificación:	/bvNuI1nTloxFmbNgrhKvw==	Estado	Fecha y hora
Firmado Por	Maria Del Pilar Dominguez-adame Lanuza	Firmado	27/07/2018 12:42:00
Observaciones		Página	1/1
Url De Verificación	https://www.sevilla.org/verifirmav2/code//bvNuI1nTloxFmbNdrhKvw==		

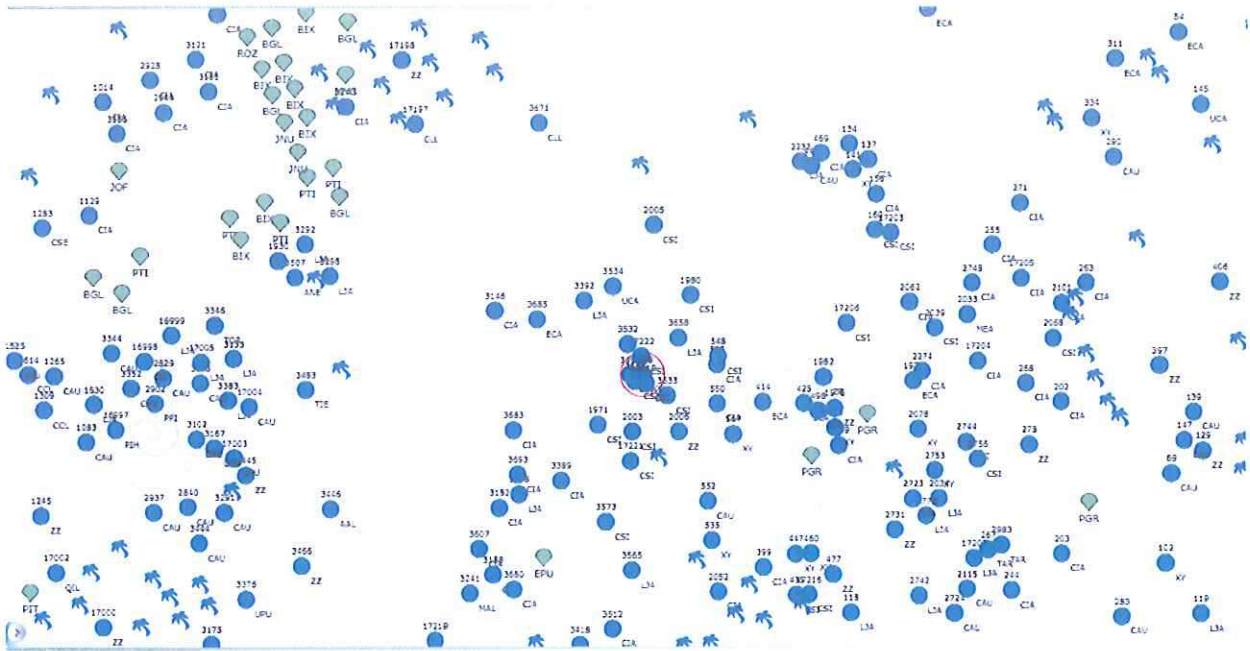


FICHA DE APEO DE ARBOLADO VIARIO (685-18) PARTE 2ª

1. **FECHA:** 04-06-18
2. **SITUACIÓN:** **DISTRITO:** El Prado-Parque de María Luisa
3. **ESPECIE:** *Eucalyptus camaldulensis* **Nº ID:** 3528
4. **P.C. (c.m):** 310 cm **ALTURA (m):** 20 **ALCORQUE (m):** parterre de tierra
5. **LATITUD DE ACERADO:**
6. **LESIONES GRAVES:** 90% de la copa seca
7. **ESTADO GENERAL:** Sin posibilidad de recuperación, muy peligroso
8. **OBSERVACIONES:** El árbol tiene más del 90% de su copa seca y en progresión, causado posiblemente por Mundulla yellows.
9. **FOTOGRAFÍAS:**



10. PLANO SITUACIÓN:



Formulario de Evaluación Básica de Riesgo de Arbolado

Cliente: Ayuntamiento de Sevilla. Servicio de Parques y Jardines. Fecha: 4-6-2018 Hora: 10:45
 Dirección/localización árbol: Parque de María Luisa ID. Árbol: 3528 Hoja 1 de 2
 Especie de árbol: Eucalyptus camaldulensis Perímetro: 310 Altura (m): 20 Proyección copa diám. (m): _____
 Asesor: _____ Periodo de tiempo: 30 Herramientas utilizadas: Cámara Fotográfica, flexómetro, Arbomap

Evaluación de Diana

Nº de Diana	Descripción de Diana	Zona de Diana			Tasa de Ocupación 1.Rara 2.Ocasional 3.Frecuente 4.Constante	Es práctico mover la diana	Es práctico restringir la zona?
		Blanco dentro de la proyección de copa	1 Diana dentro de x altura	Diana dentro de 1.5 x altura			
1	Usuarios del Parque	X	X	X	3	No	No
2							
3							
4							
5							

Factores de la Zona

Historial de fallos: _____ Topografía: Plano Pte. 0 % Orientación de la pte:
 Cambios en la zona: Ninguno Cambio cota del suelo Limpieza Cambio de hidrología del suelo Cortes de raíces Descripción: _____
 Condiciones suelo: Volumen limitado Encharcado Superficial Compactado Pavimento sobre raíces % _____ Calle peatonal
 Dirección de los vientos dominantes: _____ Climatología: Vientos fuertes Hielo Nieve Lluvias fuertes Descripción: _____

Salud del árbol y perfil de la especie

Vigor: Bajo Normal Alto Follaje: Ninguno (por estación) Ninguno (muerte) Normal 5 % Clorótico 25 % Necrótico 70 %
 Plagas y enfermedades: Afectada por virosis Mundulla yellows. Abiótico: _____
 Perfil de fallos por especie: Ramas Tronco Raíces Descripción: _____

Factores de carga

Exposición al viento: Protegida Parcial Total Túnel de viento Tamaño relativo de copa: Pequeño Medio Grande
 Densidad copa: Escasa Normal Densa Ramas interiores: Poca Normal Densa Trepadora/Muérdago/Musgo: _____
 Cambios recientes o previstos en los factores de carga: _____

Defectos en árboles y condiciones que afectan a la probabilidad de fallo

-- Copa y Ramas --

Copa desequilibrada LCR 5 % (Porcentaje copa viva) Grietas Daños por rayos
 Ramas/ramillas muertas: 70 % sobre total Diámetro máximo 80 Codominancia Corteza incluida
 Ramas rotas/colgantes: Número _____ Diámetro máximo _____ Uniones débiles Cavidades/nidos _____ % Perímetro
 Ramas sobre extendidas: Fallos previos de ramas Ramas similares presentes
 Historial de Poda: Cortez muerta/pérdida Cáncer/agallas/nudos Albura dañada/descompuesta
 Limpieza Aclareo Refaldado Cuerpos fructíferos Duramen descompuesto
 Reducción Desmoche Cola de León Crecimiento de respuesta _____
 Cortes a ras Otros _____
 Principal (es) preocupación (es): _____
 Cargas adicionales: Ninguna Menor Moderada Significativa
 Probabilidad de fallos: Improbable Posible Probable Inminente

-- Tronco --

Corteza muerta/perdida Color /textura anormal de corteza
 Troncos codominantes Corteza incluida Grietas
 Albura dañada/descompuesta Cáncer/agalla/nudos Rezuman savia
 Daños por rayo Duramen descompuesto Cuerpos fructíferos/setas
 Cavidad/nido _____ % Perímetro Profundidad _____ Conicidad atípica
 Inclinación _____ ° Corregida? _____
 Espesor de la pared residual (t) _____ t/R _____
 Crecimiento de respuesta _____
 Principal (es) preocupación (es): _____
 Cargas adicionales: Ninguna Menor Moderado Significativa
 Probabilidad de fallos: Improbable Posible Probable Inminente

-- Raíces y cuello radicular --

Cuello enterrado/no visible Profundidad _____ Estrangulamiento
 Muerta Degradado Hongos/setas Exudaciones
 Cavidades _____ % Perímetro Profundidad de la cavidad _____
 Grietas Cortes/raíces dañadas Distancia al tronco _____
 Levantamiento del plato radicular Debilidad de suelo
 Crecimiento de respuesta _____
 Principal (es) preocupación (es): _____
 Cargas adicionales: Ninguna Menor Moderado Significativa
 Probabilidad de fallos: Improbable Posible Probable Inminente

Categorización del riesgo

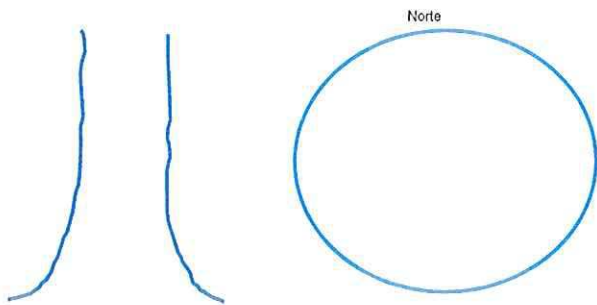
Número de problema	Parte del árbol	Consideraciones de preocupación	Perímetro de la parte afectada (cm)	Distancia de caída a diana (m)	Número de Diana	Protección de diana	Probabilidad												Categorización del riesgo (Matriz 2)				
							Fallo				Impacto				Fallo e Impacto (Matriz 1)					Consecuencias			
							Improbable	Posible	Probable	Inminente	Muy bajo	Bajo	Medio	Alto	Improbable	Algo probable	Probable	Muy Probable		Insignificante	Menor	Significante	Severo
1	RAMAS	DESGAJE-ROTURAS		5	1	NO	<input type="radio"/>	<input type="radio"/>	<input type="radio"/>	<input checked="" type="radio"/>	<input type="radio"/>	<input type="radio"/>	<input type="radio"/>	<input checked="" type="radio"/>	<input type="radio"/>	<input type="radio"/>	<input type="radio"/>	<input checked="" type="radio"/>	<input type="radio"/>	<input type="radio"/>	<input type="radio"/>	<input checked="" type="radio"/>	Extremo
							<input type="radio"/>	<input type="radio"/>	<input type="radio"/>	<input type="radio"/>	<input type="radio"/>	<input type="radio"/>	<input type="radio"/>	<input type="radio"/>	<input type="radio"/>	<input type="radio"/>	<input type="radio"/>	<input type="radio"/>	<input type="radio"/>	<input type="radio"/>	<input type="radio"/>	<input type="radio"/>	
							<input type="radio"/>	<input type="radio"/>	<input type="radio"/>	<input type="radio"/>	<input type="radio"/>	<input type="radio"/>	<input type="radio"/>	<input type="radio"/>	<input type="radio"/>	<input type="radio"/>	<input type="radio"/>	<input type="radio"/>	<input type="radio"/>	<input type="radio"/>	<input type="radio"/>	<input type="radio"/>	
2							<input type="radio"/>	<input type="radio"/>	<input type="radio"/>	<input type="radio"/>	<input type="radio"/>	<input type="radio"/>	<input type="radio"/>	<input type="radio"/>	<input type="radio"/>	<input type="radio"/>	<input type="radio"/>	<input type="radio"/>	<input type="radio"/>	<input type="radio"/>	<input type="radio"/>	<input type="radio"/>	
							<input type="radio"/>	<input type="radio"/>	<input type="radio"/>	<input type="radio"/>	<input type="radio"/>	<input type="radio"/>	<input type="radio"/>	<input type="radio"/>	<input type="radio"/>	<input type="radio"/>	<input type="radio"/>	<input type="radio"/>	<input type="radio"/>	<input type="radio"/>	<input type="radio"/>	<input type="radio"/>	
							<input type="radio"/>	<input type="radio"/>	<input type="radio"/>	<input type="radio"/>	<input type="radio"/>	<input type="radio"/>	<input type="radio"/>	<input type="radio"/>	<input type="radio"/>	<input type="radio"/>	<input type="radio"/>	<input type="radio"/>	<input type="radio"/>	<input type="radio"/>	<input type="radio"/>	<input type="radio"/>	

Matriz 1. Matriz de probabilidades

Probabilidad de fallo	Probabilidad del impacto sobre la Diana			
	Muy bajo	Bajo	Medio	Alto
Inminente	Improbable	Algo probable	Probable	Muy probable
Probable	Improbable	Improbable	Algo probable	Probable
Posible	Improbable	Improbable	Improbable	Algo probable
Improbable	Improbable	Improbable	Improbable	Improbable

Matriz 2. Matriz de clasificación de riesgo.

Probabilidad de fallo e impacto	Consecuencias del fallo			
	Insignificante	Menor	Significante	Severo
Muy probable	Bajo	Moderado	Alto	Extremo
Probable	Bajo	Moderado	Alto	Alto
Algo probable	Bajo	Bajo	Moderado	Moderado
Improbable	Bajo	Bajo	Bajo	Bajo



Notas, explicaciones, descripciones: El árbol tiene más del 90% de su copa seca y en progresión, causado posiblemente por Mundulla yellows

Propuestas y/o consejos: Apear el ejemplar por su alto riesgo de causar daños a personas, y su poca posibilidad de supervivencia.

Riesgo residual _____
 Riesgo residual _____
 Riesgo residual _____
 Riesgo residual _____

Valoración general de riesgo del árbol: Bajo Moderado Alto Extremo
 Prioridad de trabajo: 1 2 3 4

Valoración de riesgo residual: Bajo Moderado Alto Extremo
 Intervalo de inspección recomendada: _____

Datos: Final Preliminar
 Necesita asesoramiento avanzado: No Si
 Tipo y razón: _____

Limitaciones de la inspección: Ninguna Visibilidad Accesos Trepadoras Cuello de raíz enterrado
 Descripción: _____